

**“Año de la esperanza y el fortalecimiento de la democracia”**

**ELECCIONES GENERALES 2026**  
**2° Vuelta Presidencial**  
**Encuesta en Boca de Urna**



Datos de la empresa	Encuestadora	N° de registro	Financiamiento
	Datum Internacional S.A.	0002-REE / JNE	América Multimedia
Ficha técnica	El estudio en Boca de Urna permitió recoger, a la salida de los centros de votación, la opción de voto elegida por los electores que han votado, para elegir al presidente de la república		
	<b>Grupo objetivo</b>	Electores que han salido de los centros de votación después de emitir su voto	
	<b>Cobertura</b>	560 puntos muestrales, distribuidos en: <ul style="list-style-type: none"> <li>• 27 distritos electorales (Perú + extranjero).</li> <li>• 170 provincias (cobertura provincial de 98.4%) y 396 distritos.</li> <li>• 527 recintos (517 en Perú y 10 en el extranjero).</li> <li>• Cubrimos el extranjero con los siguientes países (Estados Unidos, Argentina, Chile, España, Italia)</li> </ul>	
	<b>Tamaño de la muestra</b>	52343 electores encuestados	
	<b>Margen de error</b>	+/- 3%	
	<b>Técnica</b>	Encuestas aplicadas a electores que han salido de los centros de votación después de emitir su voto y aceptaron responder la encuesta	
	<b>Tipo de muestreo</b>	Muestra estratificada por distrito electoral, región natural, provincia y por franja poblacional, cubriendo el ámbito urbano y rural	
	<b>Fecha de campo</b>	07 de junio de 2026	
	<b>Página web, email</b>	<a href="http://www.datum.com.pe">www.datum.com.pe</a> , <a href="mailto:datum@datum.com.pe">datum@datum.com.pe</a>	
<b>Dirección</b>	Jr. Contralmirante Montero 429. Oficina 7A. Magdalena del Mar. Lima-Perú		

# ELECCIÓN PRESIDENCIAL

# ENCUESTA EN BOCA DE URNA. 2° VUELTA

## Resultado de la elección presidencial

### Resultados en Votos Válidos

#### FUERZA POPULAR







50.53%

#### JUNTOS POR EL PERÚ



49.47%

					
Amazonas	31.04%	68.96%	Lima Metropolitana	62.19%	37.81%
Ancash	43.78%	56.22%	Loreto	59.60%	40.40%
Apurímac	21.08%	78.92%	Madre de Dios	41.30%	58.70%
Arequipa	40.19%	59.81%	Moquegua	38.58%	61.42%
Ayacucho	21.94%	78.06%	Pasco	50.32%	49.68%
Cajamarca	26.59%	73.41%	Piura	55.56%	44.44%
Callao	61.80%	38.20%	Puno	17.79%	82.21%
Cusco	22.73%	77.27%	San Martín	47.67%	52.33%
Huancavelica	21.13%	78.87%	Tacna	30.52%	69.48%
Huánuco	38.39%	61.61%	Tumbes	64.37%	35.63%
Ica	54.56%	45.44%	Ucayali	53.21%	46.79%
Junín	47.84%	52.16%	Lima Provincias	56.17%	43.83%
La Libertad	62.27%	37.73%	Extranjero	66.86%	33.14%
Lambayeque	55.46%	44.54%			

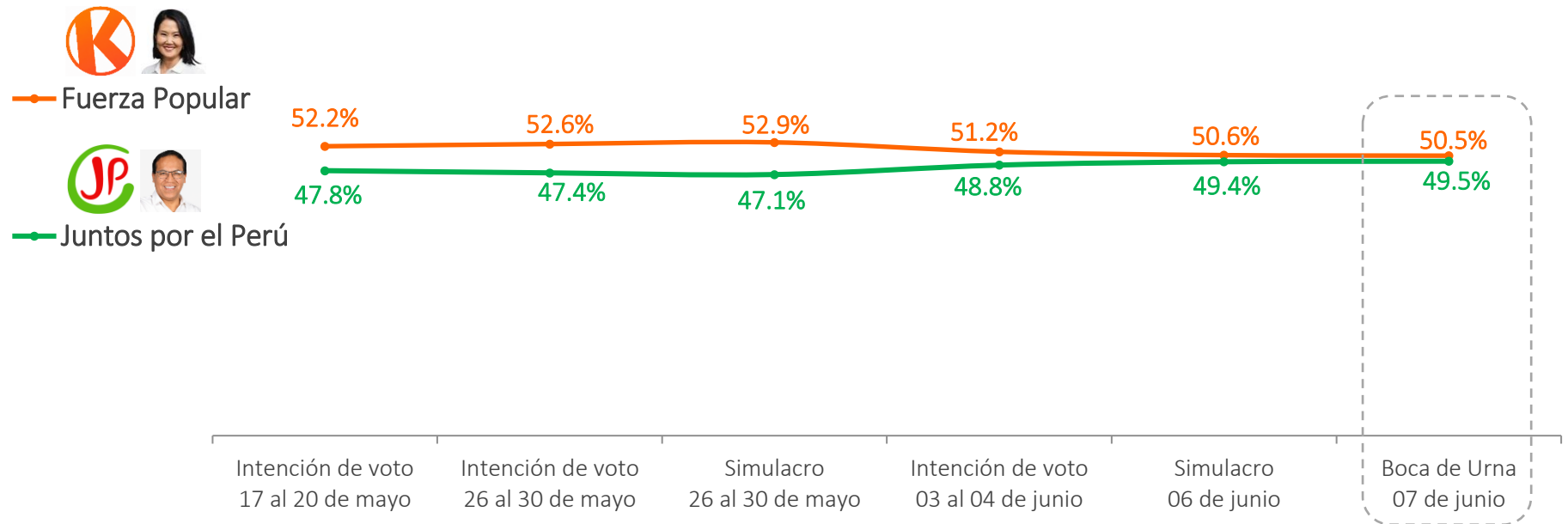
FICHA TÉCNICA: Encuesta a Boca de Urna

Grupo objetivo: Electores que han votado; **Ámbito:** Nivel nacional y el extranjero; **Muestra:** 52343 electores encuestados; **Técnica:** Encuestas aplicadas a electores que han votado, en la salida de los centros de votación; **Fecha de campo:** 07 de junio de 2026

# ENCUESTA EN BOCA DE URNA. 2° VUELTA

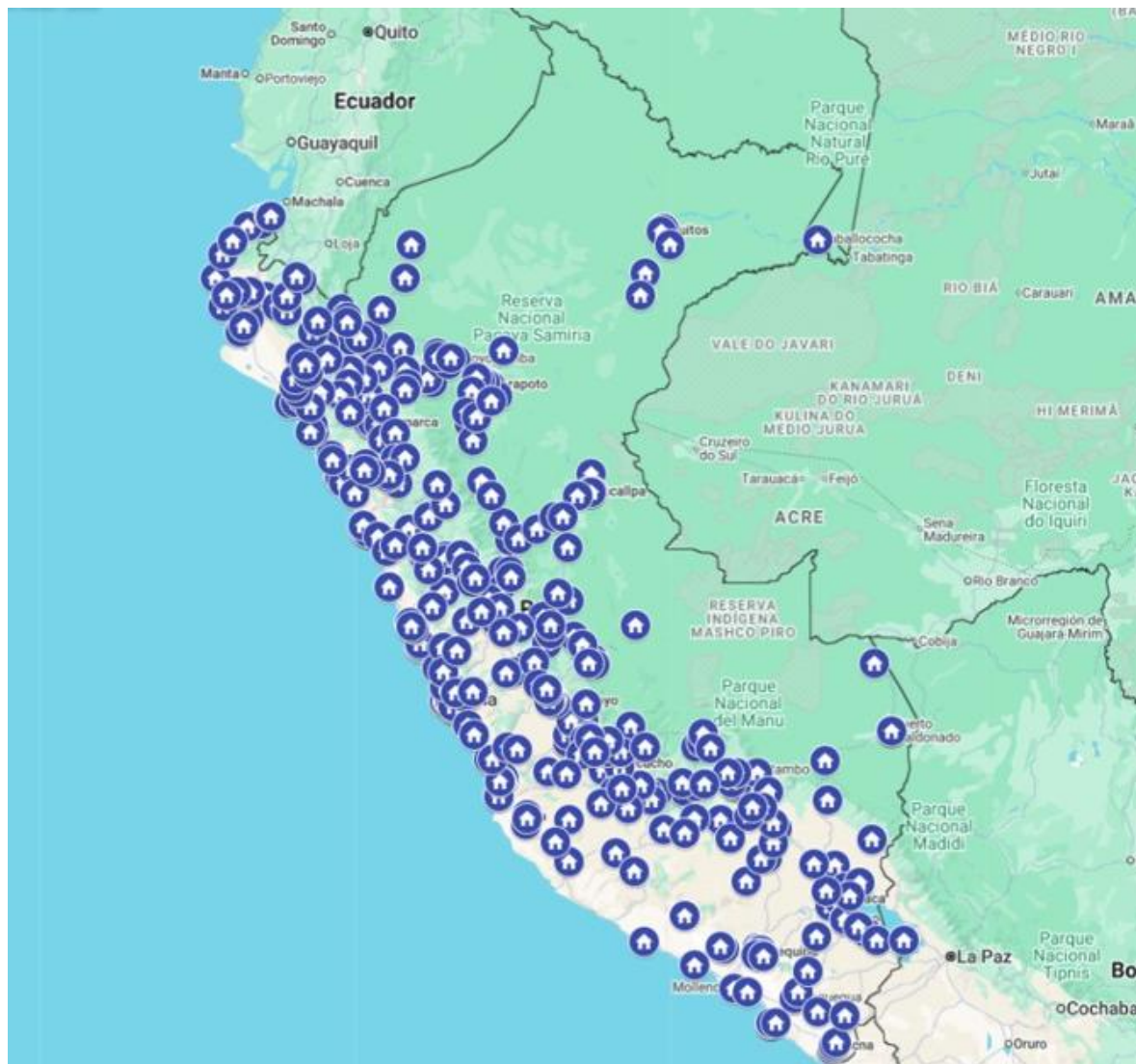
## Comparativo con información previa

### Evolución de la elección presidencial. Votos válidos



# ENCUESTA EN BOCA DE URNA. 2º VUELTA

## Cobertura de nuestro equipo



### En el extranjero

1. Estados Unidos
2. Chile
3. Argentina
4. España
5. Italia



# # EXPANDIENDO CONOCIMIENTO

## AMPLIO DESPLIEGUE OPERATIVO EN SEGUNDA VUELTA



**517 RECINTOS EN EL PERÚ**



**10 RECINTOS EN EL EXTRANJERO**



**27 DISTRITOS ELECTORALES (PERÚ + EXTRANJERO)**



**170 PROVINCIAS**

## TECNOLOGÍA CON GEOLOCALIZACIÓN EN TIEMPO REAL



T. (511) 215 0600  
[www.datum.com.pe](http://www.datum.com.pe)  
Av. Alberto del Campo 429,  
Oficina 7A  
Magdalena - Lima, Perú